



GOVERNO

Tipo de Pesquisa: PESQUISA DE OPINIÃO PÚBLICA

Local de Realização: PARANÁ

Coleta dos Dados: 08/09/2018 a 11/09/2018

Apresentação

Apresentamos a seguir os resultados da pesquisa de opinião pública realizada junto aos eleitores do Estado do Paraná – PR.

Período de realização

O trabalho de campo foi realizado entre os dias 08 de setembro até 11 de setembro de 2018.

Amostragem

Foram entrevistados 1500 eleitores maiores de 16 anos.



Masculino 722



Feminino 778

As entrevistas foram realizadas por pessoas devidamente treinadas por este instituto de pesquisa, sendo que foi utilizado um questionário elaborado de acordo com os objetivos desta pesquisa.

Margem de Erro

A margem de erro para esta pesquisa é de 2.5 pontos percentuais para mais ou para menos, dentro de um intervalo de confiança de 95%.

Metodologia

A técnica utilizada para a realização desta pesquisa é a amostragem probabilística domiciliar, selecionando a amostra em dois estágios. No primeiro estágio são selecionados os setores onde as entrevistas serão realizadas, através do método de PPT 'Probabilidade Proporcional ao Tamanho', tendo como base o número de eleitores em cada um desses setores. No segundo estágio foi feita a seleção dos entrevistados utilizando-se quotas proporcionais ao perfil da população em função das variáveis populacionais, sexo, idade e grau de instrução, renda mensal, tendo como base para isso os dados disponíveis no TSE e no IBGE. Os dados foram processados e tabulados por um sistema informatizado de processamento de dados.

Realização

Esta pesquisa foi realizada pelo seguinte instituto de pesquisa.

Razão Social: Tonkovitch & Tonkovitch Pesquisas Ltda

Nome Fantasia: Arbeit Pesquisas | CNPJ: 13.776.203/0001-16

Avenida: Souza Naves, 9 Sala 908 – Ed Julio Fugantti – Londrina – PR. CEP: 86.010.530

Técnica: Amostragem probabilística domiciliar, com seleção da amostra em dois estágios.

Estatístico Responsável: Jimmy Adams

Alex Tonkovitch
Diretor

NOTA: Pesquisa registrada na Justiça Eleitoral. Resolução 23.549/2017 de 28 de dezembro de 2017. Registrada no TSE/Sob protocolo nº PR-08399/2018..

Índice

	1
Sexo	2
Idade	3
Escolaridade	4
Renda Mensal	5
Mesorregiões do Estado	6
	7
Espontânea - Governador	8
Estimulado Governador	9
Rejeição de Voto - Governador	10
	11
Voto Definitivo	12
	13
Voto Definitivo	14
Voto Definitivo	15
Voto Definitivo	16
Voto Definitivo	17
	18
Espontânea - Governador	19
Espontânea - Governador	20
Espontânea - Governador	21
Espontânea - Governador	22
Espontânea - Governador	23
Estimulado Governador	25
Estimulado Governador	26
Estimulado Governador	27
Estimulado Governador	28
Estimulado Governador	29
Rejeição de Voto - Governador	31
Rejeição de Voto - Governador	32
Rejeição de Voto - Governador	33
Rejeição de Voto - Governador	34
Rejeição de Voto - Governador	35
Voto Definitivo	37
Voto Definitivo	38
Voto Definitivo	39
Voto Definitivo	40
Voto Definitivo	41

EQUIPE TÉCNICA ENVOLVIDA

- Alex Tonkovitch e Luis Gustavo Planejamento, coordenação e Revisão
- Jymmi Adans Estatístico Responsável
- Renato Wagner Análise de Resultados
- Eliane Tonkovitch Checagem das Entrevistas
- Eliane/Thais Digitação

EQUIPE DE CAMPO

COORDENADORES

- Coordenador equipe 01 Valentin Alio Junior
- Coordenador Equipe 02 Newton Leopoldo da Câmara Neto
- Coordenador/Pesquisador equipe 03 Tiago Neris
- Coordenador Sidnei Barbosa

PESQUISADORES

- Pesquisadora Beatriz Caroline da Silva Lopes
- Pesquisadora Lorraine Cassia Boçon
- Pesquisadora Adriana Aparecida Perri vital
- Pesquisadora Sandra Mari Macari
- Pesquisadora Letícia Caroline Martins
- Pesquisadora Bruna Elis Macari
- Pesquisadora Renata Bacelar
- Pesquisadora Maria Aparecida Leonel
- Pesquisadora Lessandra Leme Olímpio
- Pesquisador Sérgio Moreira Godoy
- Pesquisador Jaime Romanhole
- Pesquisadora Barbara de Stefani de Oleira Almeida

TSE/ 1500 Entrevistas Pessoais – Paraná - PR.

UNID FEDERATIVA	CIDADE	MESORREGIÃO
PR	1. Guarapuava	01
PR	2. Laranjeiras do Sul	01
PR	3. Palmas	01
PR	4. Pinhão	01
PR	5. Pitanga	01
PR	6. Turvo	01
PR	7. Mangueirinha	01
PR	8. Londrina	02
PR	9. Rolândia	02
PR	10. Cambé	02
PR	11. Faxinal	02
PR	12. Lidianópolis	02
PR	13. Paçandu	02
PR	14. Ivaiporã	02
PR	15. Astorga	02
PR	16. Arapongas	02
PR	17. Apucarana	02
PR	18. Faxinal	02
PR	19. Maringá	02
PR	20. Cianorte	03
PR	21. Cruzeiro do Oeste	03
PR	22. Tapejara	03
PR	23. Paraíso do Norte	03
PR	24. Paranavaí	03
PR	25. Umuarama	03
PR	26. Cascavel	04
PR	27. Foz do Iguaçu	04
PR	28. Marechal Cândido Rondon	04
PR	29. Vera Cruz do Oeste	04
PR	30. Itaipulândia	04
PR	31. Medianeira	04
PR	32. Toledo	04
PR	33. Curitiba	05
PR	34. Colombo	05
PR	35. Araucária	05
PR	36. Campo Largo	05
PR	37. Lapa	05
PR	38. Morretes	05
PR	39. Antonina	05
PR	40. Pinhais	05
PR	41. São José dos Pinhais	05
PR	42. Fazenda Rio Grande	05
PR	43. Ponta Grossa	06
PR	44. Castro	06
PR	45. Telêmaco Borba	06
PR	46. Tibagi	06
PR	47. Palmeira	06
PR	48. Iratí	07
PR	49. São Mateus do Sul	07
PR	50. São João do triunfo	07
PR	51. União da Vitória	07
PR	52. Imbituva	07
PR	53. Cornélio Procópio	08
PR	54. Cambará	08
PR	55. Bandeirantes	08
PR	56. Ribeirão do Pinhal	08
PR	57. Santo Antônio da Platina	08
PR	58. São Sebastião da Amoreira	08
PR	59. Campo Mourão	09
PR	60. Engenheiro Beltrão	09
PR	61. Goioerê	09
PR	62. Mamborê	09
PR	63. Boa Esperança	09

PR	64. Ubiratã	09
PR	65. Pato Branco	10
PR	66. Francisco Beltrão	10
PR	67. Dois Vizinhos	10
PR	68. Coronel Vivida	10
PR	69. Mariópolis	10

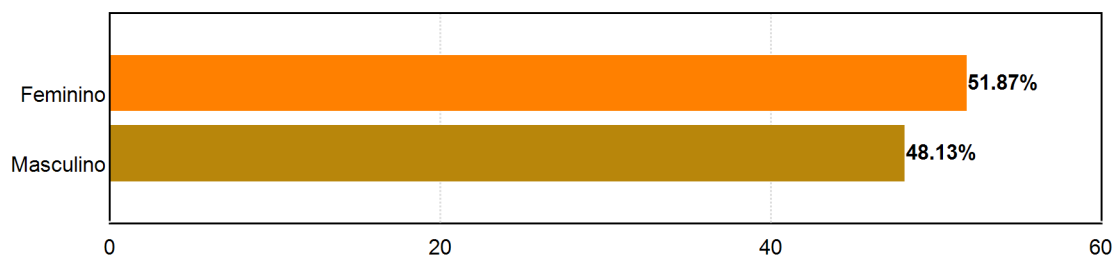
ESTADO DO PARANÁ - GOVERNO

Percentuais da Amostra

PESQUISA: Estado do Paraná - Governo - 08/09/2018 a 11/09/2018

Sexo

PERGUNTA: Sexo



(c) Arbeit Intelligence

Margem de Erro 2,5%

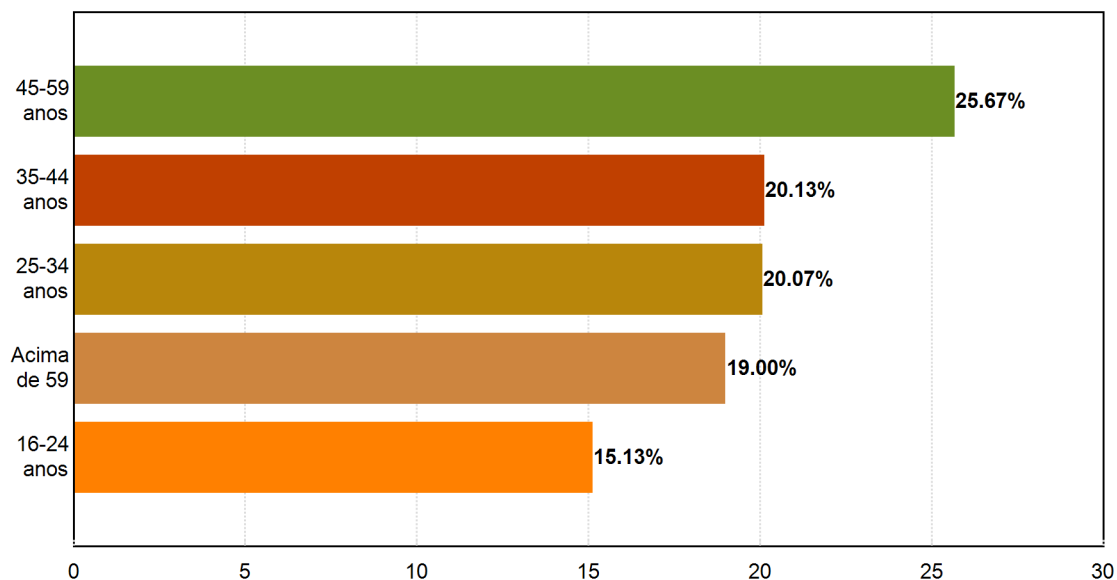
ATENÇÃO

NOTA: Pesquisa registrada na Justiça Eleitoral. Resolução 23.549/2017 de 28 de dezembro de 2017. Registrada no TSE/Sob protocolo nº PR-08399/2018.

PESQUISA: Estado do Paraná - Governo - 08/09/2018 a 11/09/2018

Idade

PERGUNTA: Idade



(c) Arbeit Intelligence

Margem de Erro 2,5%

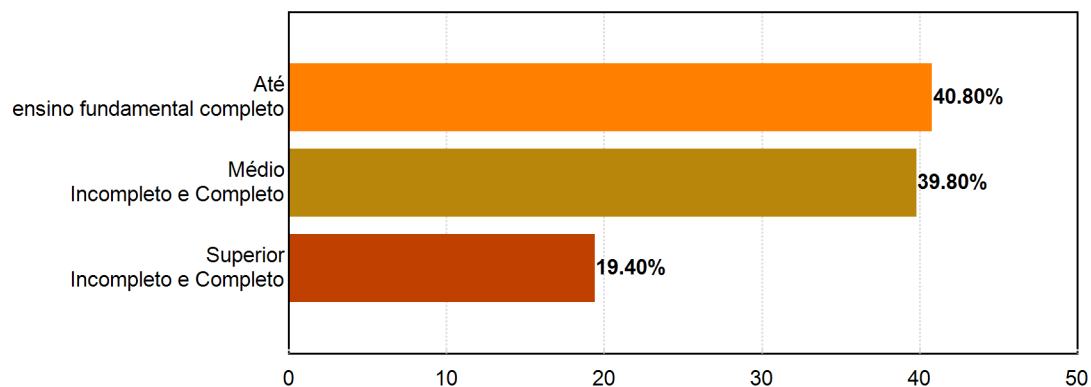
ATENÇÃO

NOTA: Pesquisa registrada na Justiça Eleitoral. Resolução 23.549/2017 de 28 de dezembro de 2017. Registrada no TSE/Sob protocolo nº PR-08399/2018.

PESQUISA: Estado do Paraná - Governo - 08/09/2018 a 11/09/2018

Escolaridade

PERGUNTA: Escolaridade



(c) Arbeit Intelligence

Margem de Erro 2,5%

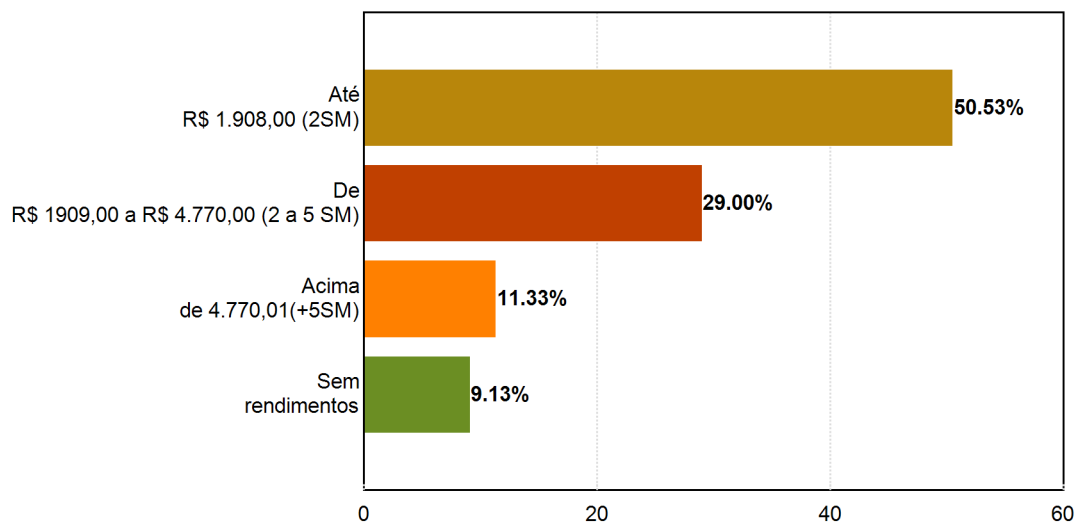
ATENÇÃO

NOTA: Pesquisa registrada na Justiça Eleitoral. Resolução 23.549/2017 de 28 de dezembro de 2017. Registrada no TSE/Sob protocolo nº PR-08399/2018.

PESQUISA: Estado do Paraná - Governo - 08/09/2018 a 11/09/2018

Renda Mensal

PERGUNTA: Renda Mensal



(c) Arbeit Intelligence

Margem de Erro 2,5%

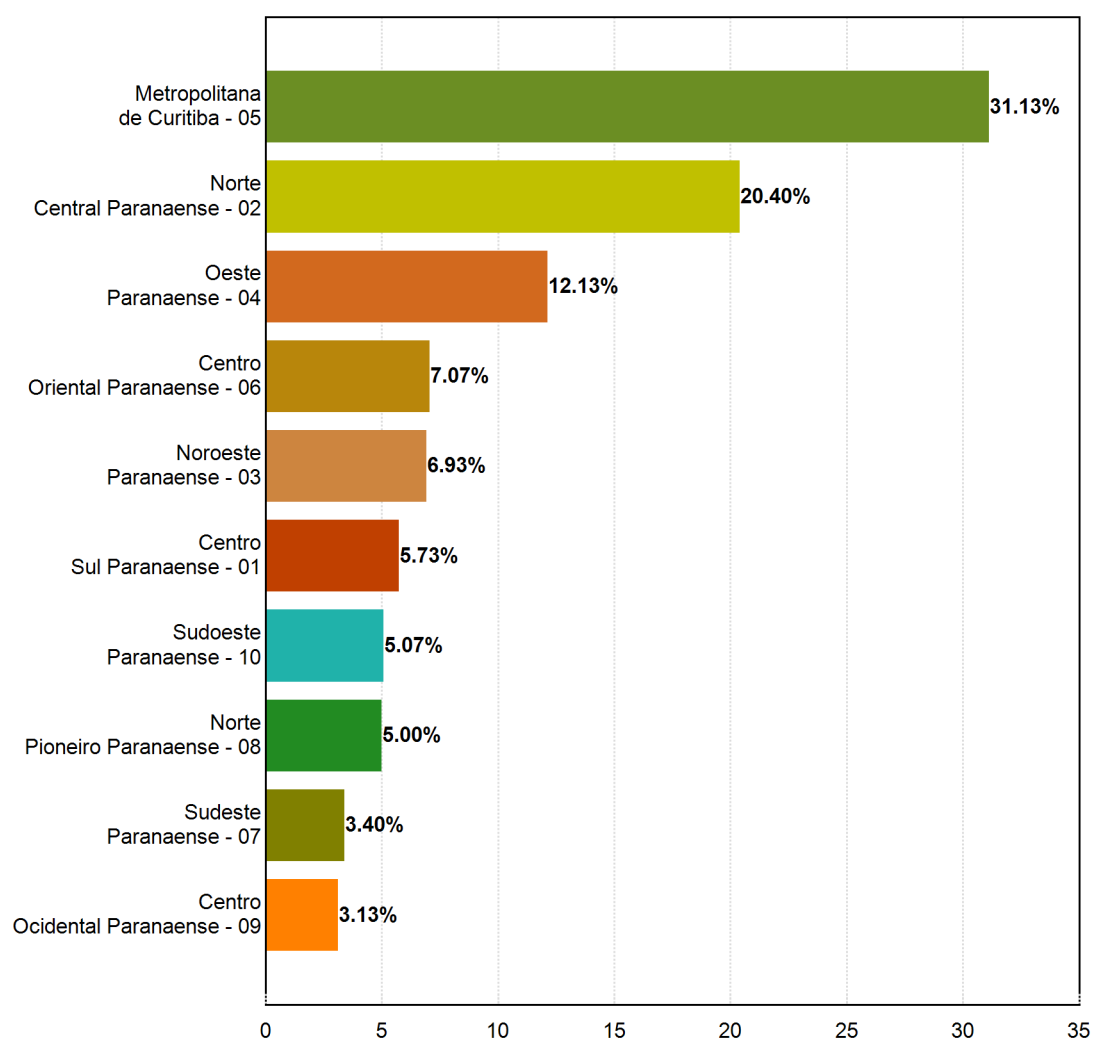
ATENÇÃO

NOTA: Pesquisa registrada na Justiça Eleitoral. Resolução 23.549/2017 de 28 de dezembro de 2017. Registrada no TSE/Sob protocolo nº PR-08399/2018.

PESQUISA: Estado do Paraná - Governo - 08/09/2018 a 11/09/2018

Mesorregiões do Estado

PERGUNTA: Mesorregiões do Estado



(c) Arbeit Intelligence

Margem de Erro 2,5%

ATENÇÃO

NOTA: Pesquisa registrada na Justiça Eleitoral. Resolução 23.549/2017 de 28 de dezembro de 2017. Registrada no TSE/Sob protocolo nº PR-08399/2018.

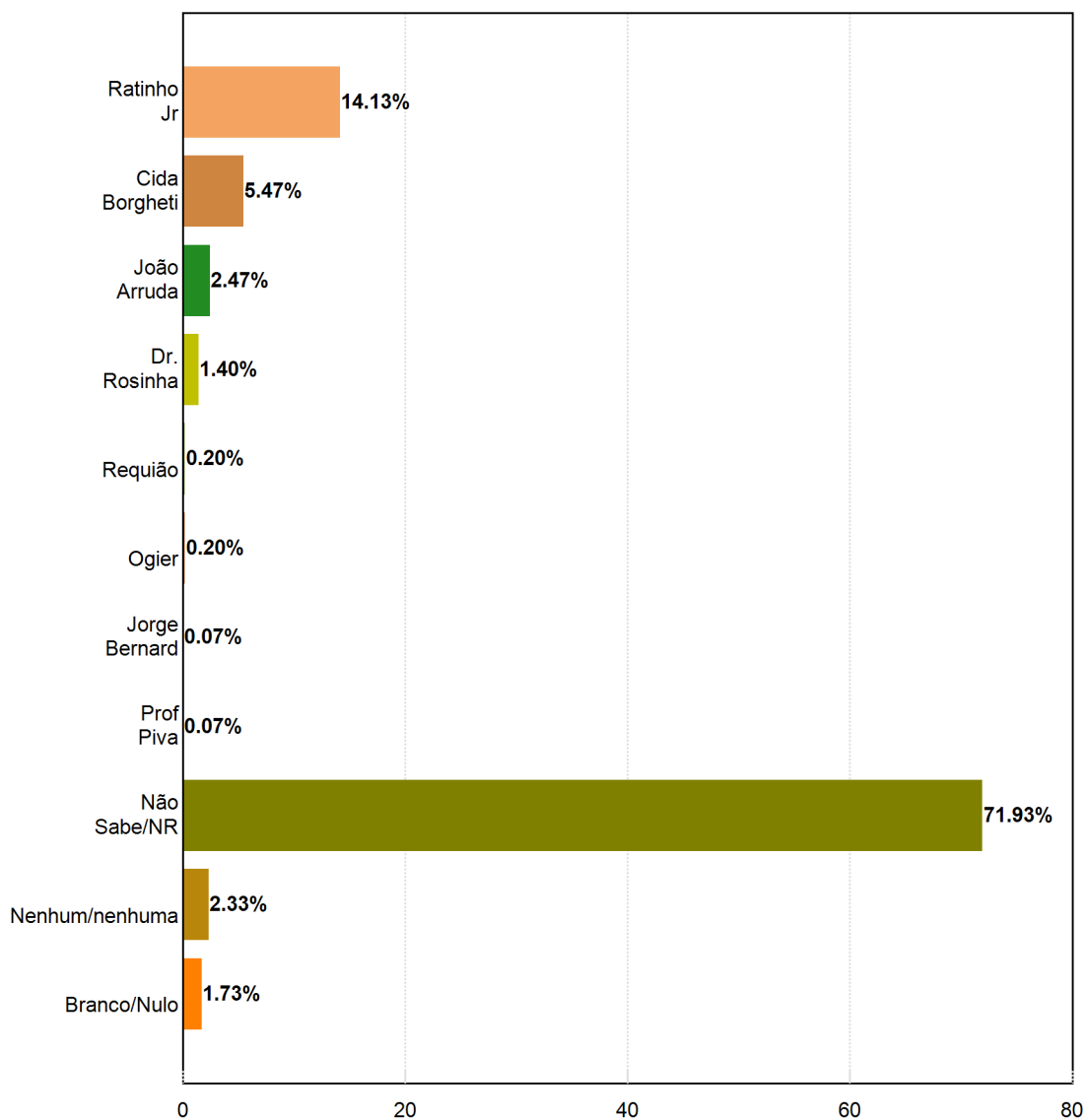
ESTADO DO PARANÁ - GOVERNO

Graficos
Intenção de Voto - Governo do Estado

PESQUISA: Estado do Paraná - Governo - 08/09/2018 a 11/09/2018

Espontânea - Governador

PERGUNTA: ESPONTÂNEA: Se as eleições fossem hoje, em quem o(a) sr(a) votaria para governador(a) do Paraná?



(c) Arbeit Intelligence

Margem de Erro 2,5%

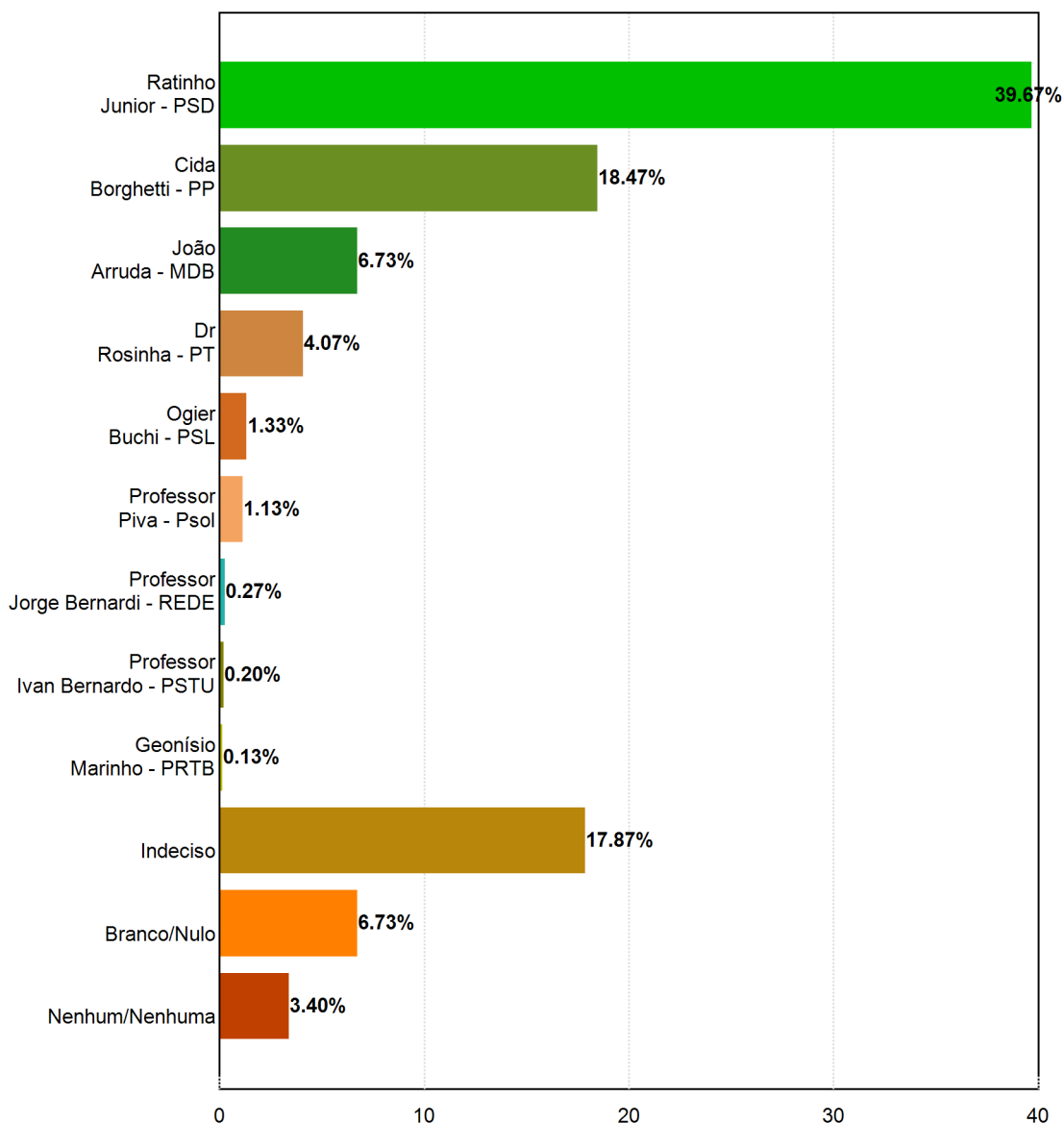
ATENÇÃO

NOTA: Pesquisa registrada na Justiça Eleitoral. Resolução 23.549/2017 de 28 de dezembro de 2017. Registrada no TSE/Sob protocolo nº PR-08399/2018.

PESQUISA: Estado do Paraná - Governo - 08/09/2018 a 11/09/2018

Estimulado Governador

PERGUNTA: ESTIMULADO: Se as eleições fossem hoje, em qual desses candidatos o(a) sr(a) votaria para governador(a) do Paraná?



(c) Arbeit Intelligence

Margem de Erro 2,5%

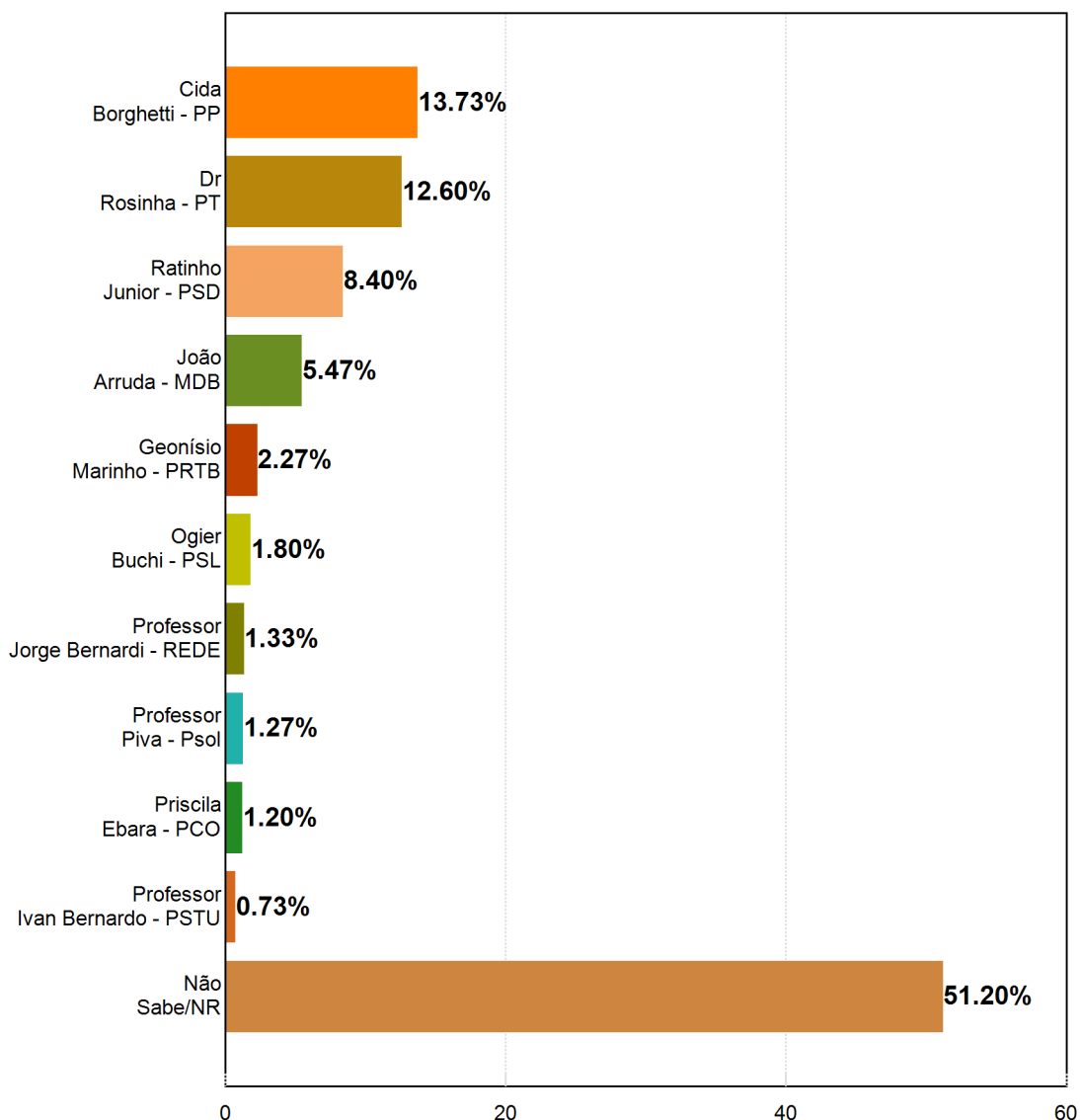
ATENÇÃO

NOTA: Pesquisa registrada na Justiça Eleitoral. Resolução 23.549/2017 de 28 de dezembro de 2017. Registrada no TSE/Sob protocolo nº PR-08399/2018.

PESQUISA: Estado do Paraná - Governo - 08/09/2018 a 11/09/2018

Rejeição de Voto - Governador

PERGUNTA: REJEIÇÃO DE VOTO PARA GOVERNADOR: Se as eleições fossem hoje, em qual desses candidatos o(a) sr(a) não votaria de jeito nenhum para governador(a) do Paraná?



(c) Arbeit Intelligence

Margem de Erro 2,5%

ATENÇÃO

NOTA: Pesquisa registrada na Justiça Eleitoral. Resolução 23.549/2017 de 28 de dezembro de 2017. Registrada no TSE/Sob protocolo nº PR-08399/2018.

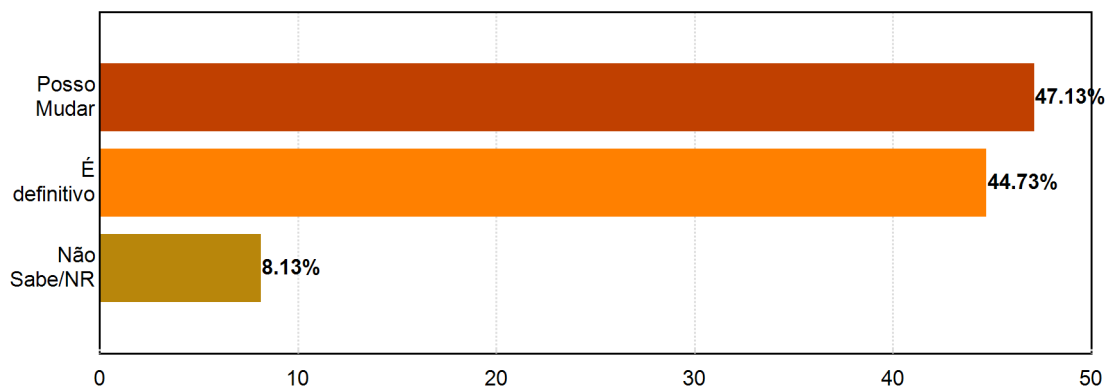
ESTADO DO PARANÁ - GOVERNO

Graficos
Definição de Voto Geral - Governo do Estado

PESQUISA: Estado do Paraná - Governo - 08/09/2018 a 11/09/2018

Voto Definitivo

PERGUNTA: Você diria que seu voto para Governador(a) é definitivo ou pode mudar até o dia da eleição?



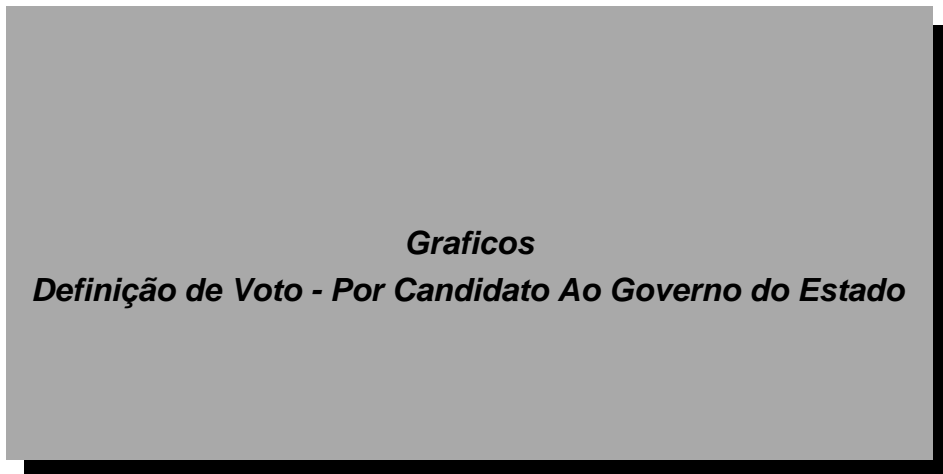
(c) Arbeit Intelligence

Margem de Erro 2,5%

ATENÇÃO

NOTA: Pesquisa registrada na Justiça Eleitoral. Resolução 23.549/2017 de 28 de dezembro de 2017. Registrada no TSE/Sob protocolo nº PR-08399/2018.

ESTADO DO PARANÁ - GOVERNO

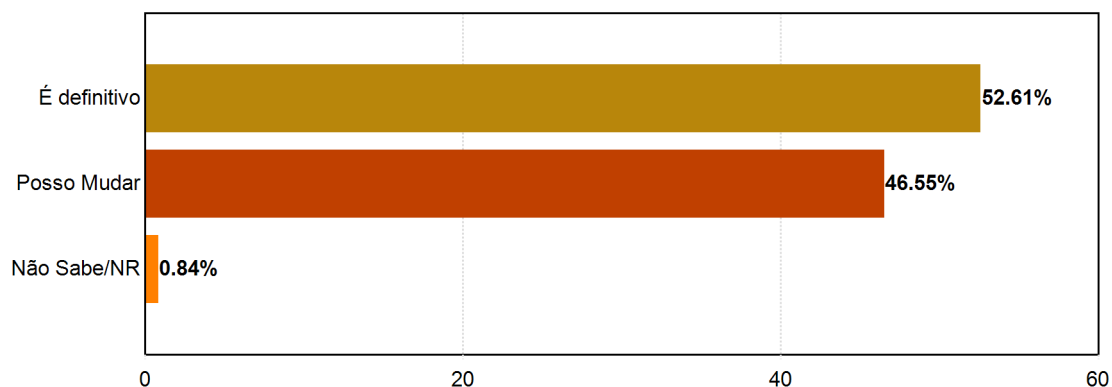


PESQUISA: Estado do Paraná - Governo - 08/09/2018 a 11/09/2018

Voto Definitivo

Perfil Selecionado: Ratinho Junior - PSD

PERGUNTA: Você diria que seu voto para Governador(a) é definitivo ou pode mudar até o dia da eleição?



(c) Arbeit Intelligence

Margem de Erro 2,5%

ATENÇÃO

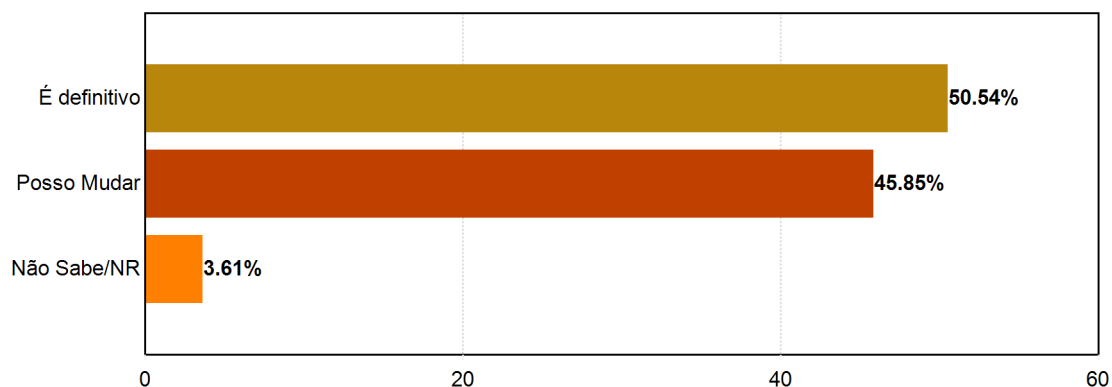
NOTA: Pesquisa registrada na Justiça Eleitoral. Resolução 23.549/2017 de 28 de dezembro de 2017. Registrada no TSE/Sob protocolo nº PR-08399/2018.

PESQUISA: Estado do Paraná - Governo - 08/09/2018 a 11/09/2018

Voto Definitivo

Perfil Selecionado: Cida Borghetti - PP

PERGUNTA: Você diria que seu voto para Governador(a) é definitivo ou pode mudar até o dia da eleição?



(c) Arbeit Intelligence

Margem de Erro 2,5%

ATENÇÃO

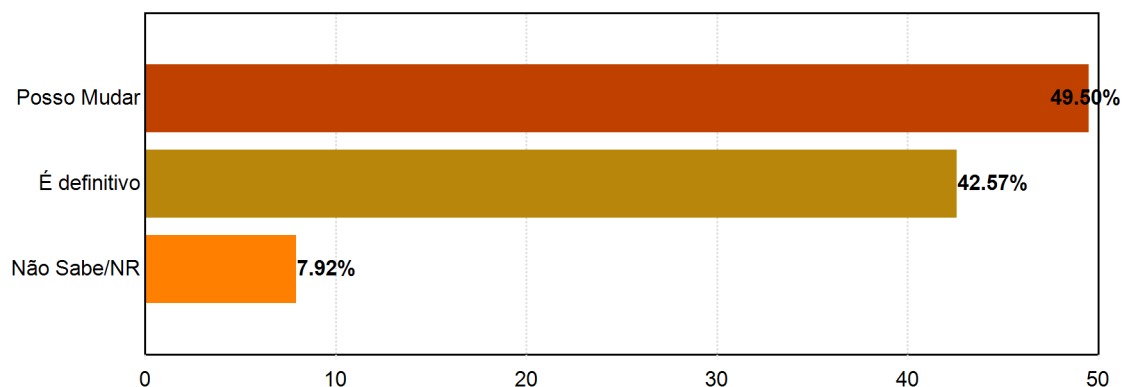
NOTA: Pesquisa registrada na Justiça Eleitoral. Resolução 23.549/2017 de 28 de dezembro de 2017. Registrada no TSE/Sob protocolo nº PR-08399/2018.

PESQUISA: Estado do Paraná - Governo - 08/09/2018 a 11/09/2018

Voto Definitivo

Perfil Selecionado: João Arruda - MDB

PERGUNTA: Você diria que seu voto para Governador(a) é definitivo ou pode mudar até o dia da eleição?



(c) Arbeit Intelligence

Margem de Erro 2,5%

ATENÇÃO

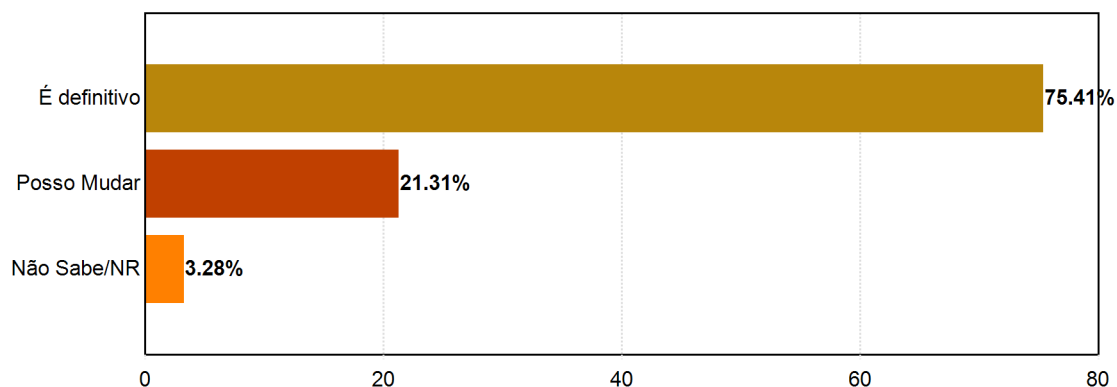
NOTA: Pesquisa registrada na Justiça Eleitoral. Resolução 23.549/2017 de 28 de dezembro de 2017. Registrada no TSE/Sob protocolo nº PR-08399/2018.

PESQUISA: Estado do Paraná - Governo - 08/09/2018 a 11/09/2018

Voto Definitivo

Perfil Selecionado: Dr Rosinha - PT

PERGUNTA: Você diria que seu voto para Governador(a) é definitivo ou pode mudar até o dia da eleição?



(c) Arbeit Intelligence

Margem de Erro 2,5%

ATENÇÃO

NOTA: Pesquisa registrada na Justiça Eleitoral. Resolução 23.549/2017 de 28 de dezembro de 2017. Registrada no TSE/Sob protocolo nº PR-08399/2018.

ESTADO DO PARANÁ - GOVERNO

Início das Tabelas

ESTADO DO PARANÁ - GOVERNO

Espontânea - Governador

PESQUISA: Estado do Paraná - Governo - 08/09/2018 a 11/09/2018

Espontânea - Governador

PERGUNTA: ESPONTÂNEA: Se as eleições fossem hoje, em quem o(a) sr(a) votaria para governador(a) do Paraná?

Respostas	Total	Sexo		Idade				
		Masculino	Feminino	16-24 anos	25-34 anos	35-44 anos	45-59 anos	Acima de 59
Ratinho Jr	14.13%	17.45%	11.05%	7.93%	12.29%	16.23%	17.66%	14.04%
Cida Borgheti	5.47%	6.23%	4.76%	3.96%	2.99%	5.96%	5.71%	8.42%
João Arruda	2.47%	2.22%	2.70%	3.08%	1.99%	2.32%	2.08%	3.16%
Dr. Rosinha	1.40%	1.39%	1.41%	1.76%	0.66%	0.66%	2.08%	1.75%
Ogier	0.20%	0.42%	---	---	---	0.66%	0.26%	---
Requião	0.20%	0.28%	0.13%	---	---	---	0.52%	0.35%
Prof Piva	0.07%	0.14%	---	---	---	---	0.26%	---
Jorge Bernard	0.07%	0.14%	---	---	---	0.33%	---	---
Não Sabe/NR	71.93%	67.31%	76.22%	78.85%	77.41%	69.54%	68.05%	68.42%
Nenhum/nenhuma	2.33%	2.49%	2.19%	3.52%	1.66%	1.99%	1.82%	3.16%
Branco/Nulo	1.73%	1.94%	1.54%	0.88%	2.99%	2.32%	1.56%	0.70%
Total de Amostra (%)	100.00%	100.00%	100.00%	100.00%	100.00%	100.00%	100.00%	100.00%
Base	1500	722	778	227	301	302	385	285

(c) Arbeit Intelligence

Margem de Erro 2,5%

ATENÇÃO

NOTA: Pesquisa registrada na Justiça Eleitoral. Resolução 23.549/2017 de 28 de dezembro de 2017. Registrada no TSE/Sob protocolo nº PR-08399/2018.

PESQUISA: Estado do Paraná - Governo - 08/09/2018 a 11/09/2018

Espontânea - Governador

PERGUNTA: ESPONTÂNEA: Se as eleições fossem hoje, em quem o(a) sr(a) votaria para governador(a) do Paraná?

Respostas	Total	Escolaridade		
		Até ensino fundamen	Médio Incomplet o e Compl	Superior Incomplet o e Compl
Ratinho Jr	14.13%	14.38%	14.07%	13.75%
Cida Borgheti	5.47%	6.70%	4.36%	5.15%
João Arruda	2.47%	2.12%	2.51%	3.09%
Dr. Rosinha	1.40%	1.14%	0.50%	3.78%
Requião	0.20%	0.33%	0.17%	---
Ogier	0.20%	---	0.34%	0.34%
Prof Piva	0.07%	---	0.17%	---
Jorge Bernard	0.07%	---	---	0.34%
Não Sabe/NR	71.93%	72.22%	73.03%	69.07%
Nenhum/nenhuma	2.33%	1.63%	3.02%	2.41%
Branco/Nulo	1.73%	1.47%	1.84%	2.06%
Total de Amostra (%)	100.00%	100.00%	100.00%	100.00%
Base	1500	612	597	291

(c) Arbeit Intelligence

Margem de Erro 2,5%

ATENÇÃO

NOTA: Pesquisa registrada na Justiça Eleitoral. Resolução 23.549/2017 de 28 de dezembro de 2017. Registrada no TSE/Sob protocolo nº PR-08399/2018.

PESQUISA: Estado do Paraná - Governo - 08/09/2018 a 11/09/2018

Espontânea - Governador

PERGUNTA: ESPONTÂNEA: Se as eleições fossem hoje, em quem o(a) sr(a) votaria para governador(a) do Paraná?

Respostas	Total	Renda Mensal			
		Até R\$ 1.908,00 (2SM)	De R\$ 1909,00 a R\$ 4.770	Acima de 4.770,01 (+5SM)	Sem rendimentos
Ratinho Jr	14.13%	15.04%	14.94%	12.35%	8.76%
Cida Borgheti	5.47%	5.15%	5.52%	5.88%	6.57%
João Arruda	2.47%	2.64%	1.61%	3.53%	2.92%
Dr. Rosinha	1.40%	1.19%	1.61%	1.18%	2.19%
Requião	0.20%	0.13%	0.46%	---	---
Ogier	0.20%	0.13%	0.23%	0.59%	---
Prof Piva	0.07%	---	0.23%	---	---
Jorge Bernard	0.07%	---	---	0.59%	---
Não Sabe/NR	71.93%	71.37%	72.41%	72.94%	72.26%
Nenhum/nenhuma	2.33%	2.24%	1.84%	0.59%	6.57%
Branco/Nulo	1.73%	2.11%	1.15%	2.35%	0.73%
Total de Amostra (%)	100.00%	100.00%	100.00%	100.00%	100.00%
Base	1500	758	435	170	137

(c) Arbeit Intelligence

Margem de Erro 2,5%

ATENÇÃO

NOTA: Pesquisa registrada na Justiça Eleitoral. Resolução 23.549/2017 de 28 de dezembro de 2017. Registrada no TSE/Sob protocolo nº PR-08399/2018.

PESQUISA: Estado do Paraná - Governo - 08/09/2018 a 11/09/2018

Espontânea - Governador

PERGUNTA: ESPONTÂNEA: Se as eleições fossem hoje, em quem o(a) sr(a) votaria para governador(a) do Paraná?

Respostas	Total	Mesorregiões do Estado							
		Centro Sul Paranaen	Norte Central Paranaen	Noroeste Paranaen se - 03	Oeste Paranaen se - 04	Metropolit ana de Curitiba -	Centro Oriental Paranaen	Sudeste Paranaen se - 07	Norte Pioneiro Paranaen
Ratinho Jr	14.13%	15.12%	19.93%	16.35%	14.84%	11.13%	9.43%	9.80%	12.00%
Cida Borgheti	5.47%	2.33%	12.42%	3.85%	6.04%	3.64%	3.77%	1.96%	1.33%
João Arruda	2.47%	1.16%	2.61%	0.96%	0.55%	2.14%	2.83%	9.80%	5.33%
Dr. Rosinha	1.40%	3.49%	1.96%	---	1.10%	2.14%	---	---	---
Requião	0.20%	---	---	---	1.65%	---	---	---	---
Ogier	0.20%	---	---	---	---	0.21%	---	1.96%	---
Prof Piva	0.07%	---	0.33%	---	---	---	---	---	---
Jorge Bernard	0.07%	---	---	---	---	0.21%	---	---	---
Não Sabe/NR	71.93%	74.42%	50.65%	76.92%	73.08%	80.51%	82.08%	76.47%	72.00%
Nenhum/nenhuma	2.33%	---	6.86%	1.92%	1.65%	---	1.89%	---	2.67%
Branco/Nulo	1.73%	3.49%	5.23%	---	1.10%	---	---	---	6.67%
Total de Amostra (%)	100.00%	100.00%	100.00%	100.00%	100.00%	100.00%	100.00%	100.00%	100.00%
Base	1500	86	306	104	182	467	106	51	75

(c) Arbeit Intelligence

Margem de Erro 2,5%

ATENÇÃO

NOTA: Pesquisa registrada na Justiça Eleitoral. Resolução 23.549/2017 de 28 de dezembro de 2017. Registrada no TSE/Sob protocolo nº PR-08399/2018.

PESQUISA: Estado do Paraná - Governo - 08/09/2018 a 11/09/2018

Espontânea - Governador

PERGUNTA: ESPONTÂNEA: Se as eleições fossem hoje, em quem o(a) sr(a) votaria para governador(a) do Paraná?

Respostas	Mesorregiões do	
	Centro Ocidental Paranaense - 10	Sudoeste Paranaense - 10
Ratinho Jr	17.02%	13.16%
Cida Borgheti	6.38%	1.32%
João Arruda	4.26%	2.63%
Dr. Rosinha	---	---
Requião	---	---
Ogier	---	1.32%
Prof Piva	---	---
Jorge Bernard	---	---
Não Sabe/NR	65.96%	78.95%
Nenhum/nenhuma	6.38%	2.63%
Branco/Nulo	---	---
Total de Amostra (%)	100.00%	100.00%
Base	47	76

ESTADO DO PARANÁ - GOVERNO

Estimulado Governador

PESQUISA: Estado do Paraná - Governo - 08/09/2018 a 11/09/2018

Estimulado Governador

PERGUNTA: ESTIMULADO: Se as eleições fossem hoje, em qual desses candidatos o(a) sr(a) votaria para governador(a) do Paraná?

Respostas	Total	Sexo		Idade				
		Masculino	Feminino	16-24 anos	25-34 anos	35-44 anos	45-59 anos	Acima de 59
Ratinho Junior - PSD	39.67%	41.55%	37.92%	33.48%	41.53%	42.05%	41.30%	37.89%
Cida Borghetti - PP	18.47%	17.87%	19.02%	17.62%	15.28%	18.54%	17.40%	23.86%
João Arruda - MDB	6.73%	6.51%	6.94%	9.25%	5.98%	6.29%	5.45%	7.72%
Dr Rosinha - PT	4.07%	3.05%	5.01%	5.29%	3.65%	2.32%	5.19%	3.86%
Ogier Buchi - PSL	1.33%	2.08%	0.64%	1.32%	1.66%	0.99%	1.30%	1.40%
Professor Piva - Psol	1.13%	1.52%	0.77%	0.44%	1.33%	1.32%	1.30%	1.05%
Professor Jorge Bernardi -	0.27%	0.42%	0.13%	---	0.66%	0.66%	---	---
Professor Ivan Bernardo -	0.20%	0.14%	0.26%	0.44%	0.33%	0.33%	---	---
Geonísio Marinho - PRTB	0.13%	---	0.26%	---	0.33%	---	0.26%	---
Priscila Ebara - PCO	---	---	---	---	---	---	---	---
Indeciso	17.87%	16.48%	19.15%	19.82%	17.94%	14.90%	19.48%	17.19%
Branco/Nulo	6.73%	6.93%	6.56%	7.05%	9.30%	8.28%	5.97%	3.16%
Nenhum/Nenhuma	3.40%	3.46%	3.34%	5.29%	1.99%	4.30%	2.34%	3.86%
Total de Amostra (%)	100.00%	100.00%	100.00%	100.00%	100.00%	100.00%	100.00%	100.00%
Base	1500	722	778	227	301	302	385	285

(c) Arbeit Intelligence

Margem de Erro 2,5%

ATENÇÃO

NOTA: Pesquisa registrada na Justiça Eleitoral. Resolução 23.549/2017 de 28 de dezembro de 2017. Registrada no TSE/Sob protocolo nº PR-08399/2018.

PESQUISA: Estado do Paraná - Governo - 08/09/2018 a 11/09/2018

Estimulado Governador

PERGUNTA: ESTIMULADO: Se as eleições fossem hoje, em qual desses candidatos o(a) sr(a) votaria para governador(a) do Paraná?

Respostas	Total	Escolaridade		
		Até ensino fundamen	Médio Incomplet o e Compl	Superior Incomplet o e Compl
Ratinho Junior - PSD	39.67%	41.83%	40.70%	32.99%
Cida Borghetti - PP	18.47%	20.26%	16.75%	18.21%
João Arruda - MDB	6.73%	6.70%	6.70%	6.87%
Dr Rosinha - PT	4.07%	4.58%	2.85%	5.50%
Ogier Buchi - PSL	1.33%	0.98%	1.51%	1.72%
Professor Piva - Psol	1.13%	0.65%	1.51%	1.37%
Professor Jorge Bernardi -	0.27%	0.16%	0.17%	0.69%
Professor Ivan Bernardo -	0.20%	0.16%	0.34%	---
Geonísio Marinho - PRTB	0.13%	---	0.17%	0.34%
Priscila Ebara - PCO	---	---	---	---
Indeciso	17.87%	16.83%	17.76%	20.27%
Branco/Nulo	6.73%	5.23%	7.04%	9.28%
Nenhum/Nenhuma	3.40%	2.61%	4.52%	2.75%
Total de Amostra (%)	100.00%	100.00%	100.00%	100.00%
Base	1500	612	597	291

(c) Arbeit Intelligence

Margem de Erro 2,5%

ATENÇÃO

NOTA: Pesquisa registrada na Justiça Eleitoral. Resolução 23.549/2017 de 28 de dezembro de 2017. Registrada no TSE/Sob protocolo nº PR-08399/2018.

PESQUISA: Estado do Paraná - Governo - 08/09/2018 a 11/09/2018

Estimulado Governador

PERGUNTA: ESTIMULADO: Se as eleições fossem hoje, em qual desses candidatos o(a) sr(a) votaria para governador(a) do Paraná?

Respostas	Total	Renda Mensal			
		Até R\$ 1.908,00 (2SM)	De R\$ 1909,00 a R\$ 4.770	Acima de 4.770,01 (+5SM)	Sem rendimentos
Ratinho Junior - PSD	39.67%	40.11%	42.30%	32.94%	37.23%
Cida Borghetti - PP	18.47%	17.68%	17.47%	20.59%	23.36%
João Arruda - MDB	6.73%	6.20%	7.13%	8.24%	6.57%
Dr Rosinha - PT	4.07%	3.56%	3.91%	7.06%	3.65%
Ogier Buchi - PSL	1.33%	1.32%	0.92%	2.35%	1.46%
Professor Piva - Psol	1.13%	0.79%	1.84%	0.59%	1.46%
Professor Jorge Bernardi -	0.27%	0.13%	0.23%	1.18%	---
Professor Ivan Bernardo -	0.20%	0.26%	---	0.59%	---
Geonísio Marinho - PRTB	0.13%	0.26%	---	---	---
Priscila Ebara - PCO	---	---	---	---	---
Indeciso	17.87%	20.18%	14.71%	18.82%	13.87%
Branco/Nulo	6.73%	5.94%	8.74%	6.47%	5.11%
Nenhum/Nenhuma	3.40%	3.56%	2.76%	1.18%	7.30%
Total de Amostra (%)	100.00%	100.00%	100.00%	100.00%	100.00%
Base	1500	758	435	170	137

(c) Arbeit Intelligence

Margem de Erro 2,5%

ATENÇÃO

NOTA: Pesquisa registrada na Justiça Eleitoral. Resolução 23.549/2017 de 28 de dezembro de 2017. Registrada no TSE/Sob protocolo nº PR-08399/2018.

PESQUISA: Estado do Paraná - Governo - 08/09/2018 a 11/09/2018

Estimulado Governador

PERGUNTA: ESTIMULADO: Se as eleições fossem hoje, em qual desses candidatos o(a) sr(a) votaria para governador(a) do Paraná?

Respostas	Total	Mesorregiões do Estado							
		Centro Sul Paranaense	Norte Central Paranaense	Noroeste Paranaense - 03	Oeste Paranaense - 04	Metropolitana de Curitiba -	Centro Oriental Paranaense	Sudeste Paranaense - 07	Norte Pioneiro Paranaense
Ratinho Junior - PSD	39.67%	47.67%	39.87%	42.31%	48.35%	34.05%	37.74%	49.02%	28.00%
Cida Borghetti - PP	18.47%	12.79%	24.51%	25.00%	16.48%	14.13%	16.04%	7.84%	30.67%
João Arruda - MDB	6.73%	8.14%	5.23%	4.81%	4.40%	5.14%	8.49%	13.73%	21.33%
Dr Rosinha - PT	4.07%	5.81%	5.56%	1.92%	2.75%	5.57%	4.72%	1.96%	---
Ogier Buchi - PSL	1.33%	---	1.63%	0.96%	1.65%	1.07%	1.89%	1.96%	1.33%
Professor Piva - Psol	1.13%	---	2.29%	---	2.20%	0.43%	2.83%	1.96%	---
Professor Jorge Bernardi -	0.27%	---	---	---	---	0.21%	0.94%	---	---
Professor Ivan Bernardo -	0.20%	---	---	1.92%	---	0.21%	---	---	---
Geonísio Marinho - PRTB	0.13%	---	0.33%	---	---	---	---	---	1.33%
Priscila Ebara - PCO	---	---	---	---	---	---	---	---	---
Indeciso	17.87%	15.12%	5.88%	12.50%	16.48%	29.76%	19.81%	19.61%	6.67%
Branco/Nulo	6.73%	10.47%	5.88%	2.88%	7.69%	8.35%	6.60%	3.92%	6.67%
Nenhum/Nenhuma	3.40%	---	8.82%	7.69%	---	1.07%	0.94%	---	4.00%
Total de Amostra (%)	100.00%	100.00%	100.00%	100.00%	100.00%	100.00%	100.00%	100.00%	100.00%
Base	1500	86	306	104	182	467	106	51	75

(c) Arbeit Intelligence

Margem de Erro 2,5%

ATENÇÃO

NOTA: Pesquisa registrada na Justiça Eleitoral. Resolução 23.549/2017 de 28 de dezembro de 2017. Registrada no TSE/Sob protocolo nº PR-08399/2018.

PESQUISA: Estado do Paraná - Governo - 08/09/2018 a 11/09/2018

Estimulado Governador

PERGUNTA: ESTIMULADO: Se as eleições fossem hoje, em qual desses candidatos o(a) sr(a) votaria para governador(a) do Paraná?

Respostas	Mesorregiões do	
	Centro Ocidental Paranaense - 10	Sudoeste Paranaense - 10
Ratinho Junior - PSD	42.55%	46.05%
Cida Borghetti - PP	23.40%	18.42%
João Arruda - MDB	6.38%	7.89%
Dr Rosinha - PT	---	---
Ogier Buchi - PSL	---	2.63%
Professor Piva - Psol	---	---
Professor Jorge Bernardi -	---	2.63%
Professor Ivan Bernardo -	---	---
Geonísio Marinho - PRTB	---	---
Priscila Ebara - PCO	---	---
Indeciso	12.77%	17.11%
Branco/Nulo	---	5.26%
Nenhum/Nenhuma	14.89%	---
Total de Amostra (%)	100.00%	100.00%
Base	47	76

ESTADO DO PARANÁ - GOVERNO

Rejeição de Voto - Governador

PESQUISA: Estado do Paraná - Governo - 08/09/2018 a 11/09/2018

Rejeição de Voto - Governador

PERGUNTA: REJEIÇÃO DE VOTO PARA GOVERNADOR: Se as eleições fossem hoje, em qual desses candidatos o(a) sr(a) não votaria de jeito nenhum para governador(a) do Paraná?

Respostas	Total	Sexo		Idade				
		Masculino	Feminino	16-24 anos	25-34 anos	35-44 anos	45-59 anos	Acima de 59
Cida Borghetti - PP	13.73%	14.82%	12.72%	14.54%	14.29%	14.90%	13.25%	11.93%
Dr Rosinha - PT	12.60%	14.54%	10.80%	8.81%	10.96%	13.91%	14.03%	14.04%
Ratinho Junior - PSD	8.40%	9.56%	7.33%	11.01%	7.64%	7.28%	7.53%	9.47%
João Arruda - MDB	5.47%	6.09%	4.88%	5.29%	7.64%	4.64%	4.68%	5.26%
Geonísio Marinho - PRTB	2.27%	2.08%	2.44%	2.20%	3.99%	1.32%	2.08%	1.75%
Ogier Buchi - PSL	1.80%	1.52%	2.06%	0.44%	1.66%	1.99%	1.56%	3.16%
Professor Jorge Bernardi -	1.33%	1.39%	1.29%	0.88%	0.66%	0.99%	2.08%	1.75%
Professor Piva - Psol	1.27%	1.25%	1.29%	1.32%	1.00%	1.99%	1.04%	1.05%
Priscila Ebara - PCO	1.20%	0.83%	1.54%	1.32%	0.33%	0.99%	1.56%	1.75%
Professor Ivan Bernardo -	0.73%	0.55%	0.90%	0.44%	0.66%	0.33%	1.56%	0.35%
Não Sabe/NR	51.20%	47.37%	54.76%	53.74%	51.16%	51.66%	50.65%	49.47%
Total de Amostra (%)	100.00%	100.00%	100.00%	100.00%	100.00%	100.00%	100.00%	100.00%
Base	1500	722	778	227	301	302	385	285

(c) Arbeit Intelligence

Margem de Erro 2,5%

ATENÇÃO

NOTA: Pesquisa registrada na Justiça Eleitoral. Resolução 23.549/2017 de 28 de dezembro de 2017. Registrada no TSE/Sob protocolo nº PR-08399/2018.

PESQUISA: Estado do Paraná - Governo - 08/09/2018 a 11/09/2018

Rejeição de Voto - Governador

PERGUNTA: REJEIÇÃO DE VOTO PARA GOVERNADOR: Se as eleições fossem hoje, em qual desses candidatos o(a) sr(a) não votaria de jeito nenhum para governador(a) do Paraná?

Respostas	Total	Escolaridade		
		Até ensino fundamen	Médio Incomplet o e Compl	Superior Incomplet o e Compl
Cida Borghetti - PP	13.73%	13.07%	13.90%	14.78%
Dr Rosinha - PT	12.60%	10.62%	13.23%	15.46%
Ratinho Junior - PSD	8.40%	6.70%	8.21%	12.37%
João Arruda - MDB	5.47%	6.86%	5.53%	2.41%
Geonísio Marinho - PRTB	2.27%	2.29%	2.35%	2.06%
Ogier Buchi - PSL	1.80%	2.45%	1.01%	2.06%
Professor Jorge Bernardi -	1.33%	1.47%	1.68%	0.34%
Professor Piva - Psol	1.27%	1.80%	1.17%	0.34%
Priscila Ebara - PCO	1.20%	2.12%	0.67%	0.34%
Professor Ivan Bernardo -	0.73%	0.65%	0.50%	1.37%
Não Sabe/NR	51.20%	51.96%	51.76%	48.45%
Total de Amostra (%)	100.00%	100.00%	100.00%	100.00%
Base	1500	612	597	291

(c) Arbeit Intelligence

Margem de Erro 2,5%

ATENÇÃO

NOTA: Pesquisa registrada na Justiça Eleitoral. Resolução 23.549/2017 de 28 de dezembro de 2017. Registrada no TSE/Sob protocolo nº PR-08399/2018.

PESQUISA: Estado do Paraná - Governo - 08/09/2018 a 11/09/2018

Rejeição de Voto - Governador

PERGUNTA: REJEIÇÃO DE VOTO PARA GOVERNADOR: Se as eleições fossem hoje, em qual desses candidatos o(a) sr(a) não votaria de jeito nenhum para governador(a) do Paraná?

Respostas	Total	Renda Mensal			
		Até R\$ 1.908,00 (2SM)	De R\$ 1909,00 a R\$ 4.770	Acima de 4.770,01 (+5SM)	Sem rendimentos
Cida Borghetti - PP	13.73%	11.87%	16.32%	17.06%	11.68%
Dr Rosinha - PT	12.60%	8.97%	15.63%	25.29%	7.30%
Ratinho Junior - PSD	8.40%	5.94%	10.57%	10.59%	12.41%
João Arruda - MDB	5.47%	4.09%	8.05%	2.94%	8.03%
Geonísio Marinho - PRTB	2.27%	1.45%	3.68%	---	5.11%
Ogier Buchi - PSL	1.80%	1.72%	1.84%	2.35%	1.46%
Professor Jorge Bernardi -	1.33%	1.32%	1.61%	0.59%	1.46%
Professor Piva - Psol	1.27%	1.32%	1.15%	0.59%	2.19%
Priscila Ebara - PCO	1.20%	1.06%	1.61%	---	2.19%
Professor Ivan Bernardo -	0.73%	1.06%	0.23%	0.59%	0.73%
Não Sabe/NR	51.20%	61.21%	39.31%	40.00%	47.45%
Total de Amostra (%)	100.00%	100.00%	100.00%	100.00%	100.00%
Base	1500	758	435	170	137

(c) Arbeit Intelligence

Margem de Erro 2,5%

ATENÇÃO

NOTA: Pesquisa registrada na Justiça Eleitoral. Resolução 23.549/2017 de 28 de dezembro de 2017. Registrada no TSE/Sob protocolo nº PR-08399/2018.

PESQUISA: Estado do Paraná - Governo - 08/09/2018 a 11/09/2018

Rejeição de Voto - Governador

PERGUNTA: REJEIÇÃO DE VOTO PARA GOVERNADOR: Se as eleições fossem hoje, em qual desses candidatos o(a) sr(a) não votaria de jeito nenhum para governador(a) do Paraná?

Respostas	Total	Mesorregiões do Estado							
		Centro Sul Paranaense	Norte Central Paranaense	Noroeste Paranaense - 03	Oeste Paranaense - 04	Metropolitana de Curitiba -	Centro Oriental Paranaense	Sudeste Paranaense - 07	Norte Pioneiro Paranaense
Cida Borghetti - PP	13.73%	11.63%	22.88%	17.31%	10.44%	11.13%	9.43%	15.69%	10.67%
Dr Rosinha - PT	12.60%	6.98%	13.73%	12.50%	15.93%	12.85%	11.32%	5.88%	14.67%
Ratinho Junior - PSD	8.40%	5.81%	14.71%	5.77%	5.49%	6.85%	3.77%	1.96%	12.00%
João Arruda - MDB	5.47%	4.65%	8.17%	12.50%	4.40%	2.57%	3.77%	3.92%	9.33%
Geonísio Marinho - PRTB	2.27%	---	2.29%	0.96%	0.55%	3.43%	3.77%	3.92%	1.33%
Ogier Buchi - PSL	1.80%	1.16%	2.61%	---	0.55%	2.14%	1.89%	3.92%	2.67%
Professor Jorge Bernardi -	1.33%	1.16%	2.29%	3.85%	---	0.64%	---	---	5.33%
Professor Piva - Psol	1.27%	4.65%	1.63%	0.96%	1.10%	0.43%	2.83%	---	2.67%
Priscila Ebara - PCO	1.20%	---	2.61%	0.96%	0.55%	1.07%	1.89%	---	1.33%
Professor Ivan Bernardo -	0.73%	---	1.63%	3.85%	---	0.21%	---	---	1.33%
Não Sabe/NR	51.20%	63.95%	27.45%	41.35%	60.99%	58.67%	61.32%	64.71%	38.67%
Total de Amostra (%)	100.00%	100.00%	100.00%	100.00%	100.00%	100.00%	100.00%	100.00%	100.00%
Base	1500	86	306	104	182	467	106	51	75

(c) Arbeit Intelligence

Margem de Erro 2,5%

ATENÇÃO

NOTA: Pesquisa registrada na Justiça Eleitoral. Resolução 23.549/2017 de 28 de dezembro de 2017. Registrada no TSE/Sob protocolo nº PR-08399/2018.

PESQUISA: Estado do Paraná - Governo - 08/09/2018 a 11/09/2018

Rejeição de Voto - Governador

PERGUNTA: REJEIÇÃO DE VOTO PARA GOVERNADOR: Se as eleições fossem hoje, em qual desses candidatos o(a) sr(a) não votaria de jeito nenhum para governador(a) do Paraná?

Respostas	Mesorregiões do	
	Centro Ocidental Paranaense - 10	Sudoeste Paranaense - 10
Cida Borghetti - PP	12.77%	6.58%
Dr Rosinha - PT	12.77%	9.21%
Ratinho Junior - PSD	12.77%	10.53%
João Arruda - MDB	4.26%	6.58%
Geonísio Marinho - PRTB	2.13%	1.32%
Ogier Buchi - PSL	2.13%	---
Professor Jorge Bernardi -	2.13%	---
Professor Piva - Psol	---	---
Priscila Ebara - PCO	---	---
Professor Ivan Bernardo -	---	---
Não Sabe/NR	51.06%	65.79%
Total de Amostra (%)	100.00%	100.00%
Base	47	76

ESTADO DO PARANÁ - GOVERNO

Voto Definitivo

PESQUISA: Estado do Paraná - Governo - 08/09/2018 a 11/09/2018

Voto Definitivo

PERGUNTA: Você diria que seu voto para Governador(a) é definitivo ou pode mudar até o dia da eleição?

Respostas	Total	Sexo		Idade				
		Masculino	Feminino	16-24 anos	25-34 anos	35-44 anos	45-59 anos	Acima de 59
Posso Mudar	47.13%	43.63%	50.39%	52.42%	48.50%	46.36%	44.68%	45.61%
É definitivo	44.73%	49.72%	40.10%	40.09%	44.52%	47.35%	46.23%	43.86%
Não Sabe/NR	8.13%	6.65%	9.51%	7.49%	6.98%	6.29%	9.09%	10.53%
Total de Amostra (%)	100.00%	100.00%	100.00%	100.00%	100.00%	100.00%	100.00%	100.00%
Base	1500	722	778	227	301	302	385	285

(c) Arbeit Intelligence

Margem de Erro 2,5%

ATENÇÃO

NOTA: Pesquisa registrada na Justiça Eleitoral. Resolução 23.549/2017 de 28 de dezembro de 2017. Registrada no TSE/Sob protocolo nº PR-08399/2018.

PESQUISA: Estado do Paraná - Governo - 08/09/2018 a 11/09/2018

Voto Definitivo

PERGUNTA: Você diria que seu voto para Governador(a) é definitivo ou pode mudar até o dia da eleição?

Respostas	Total	Escolaridade		
		Até ensino fundamen	Médio Incomplet o e Compl	Superior Incomplet o e Compl
Posso Mudar	47.13%	48.37%	47.57%	43.64%
É definitivo	44.73%	42.81%	45.73%	46.74%
Não Sabe/NR	8.13%	8.82%	6.70%	9.62%
Total de Amostra (%)	100.00%	100.00%	100.00%	100.00%
Base	1500	612	597	291

(c) Arbeit Intelligence

Margem de Erro 2,5%

ATENÇÃO

NOTA: Pesquisa registrada na Justiça Eleitoral. Resolução 23.549/2017 de 28 de dezembro de 2017. Registrada no TSE/Sob protocolo nº PR-08399/2018.

PESQUISA: Estado do Paraná - Governo - 08/09/2018 a 11/09/2018

Voto Definitivo

PERGUNTA: Você diria que seu voto para Governador(a) é definitivo ou pode mudar até o dia da eleição?

Respostas	Total	Renda Mensal			
		Até R\$ 1.908,00 (2SM)	De R\$ 1909,00 a R\$ 4.770	Acima de 4.770,01 (+5SM)	Sem rendimentos
Posso Mudar	47.13%	49.60%	45.06%	37.65%	51.82%
É definitivo	44.73%	41.03%	48.97%	48.24%	47.45%
Não Sabe/NR	8.13%	9.37%	5.98%	14.12%	0.73%
Total de Amostra (%)	100.00%	100.00%	100.00%	100.00%	100.00%
Base	1500	758	435	170	137

(c) Arbeit Intelligence

Margem de Erro 2,5%

ATENÇÃO

NOTA: Pesquisa registrada na Justiça Eleitoral. Resolução 23.549/2017 de 28 de dezembro de 2017. Registrada no TSE/Sob protocolo nº PR-08399/2018.

PESQUISA: Estado do Paraná - Governo - 08/09/2018 a 11/09/2018

Voto Definitivo

PERGUNTA: Você diria que seu voto para Governador(a) é definitivo ou pode mudar até o dia da eleição?

Respostas	Total	Mesorregiões do Estado							
		Centro Sul Paranaense	Norte Central Paranaense	Noroeste Paranaense - 03	Oeste Paranaense - 04	Metropolitana de Curitiba -	Centro Oriental Paranaense	Sudeste Paranaense - 07	Norte Pioneiro Paranaense
Posso Mudar	47.13%	46.51%	46.41%	57.69%	55.49%	38.33%	49.06%	47.06%	54.67%
É definitivo	44.73%	45.35%	51.96%	41.35%	36.81%	46.68%	37.74%	39.22%	45.33%
Não Sabe/NR	8.13%	8.14%	1.63%	0.96%	7.69%	14.99%	13.21%	13.73%	---
Total de Amostra (%)	100.00%	100.00%	100.00%	100.00%	100.00%	100.00%	100.00%	100.00%	100.00%
Base	1500	86	306	104	182	467	106	51	75

(c) Arbeit Intelligence

Margem de Erro 2,5%

ATENÇÃO

NOTA: Pesquisa registrada na Justiça Eleitoral. Resolução 23.549/2017 de 28 de dezembro de 2017. Registrada no TSE/Sob protocolo nº PR-08399/2018.

PESQUISA: Estado do Paraná - Governo - 08/09/2018 a 11/09/2018

Voto Definitivo

PERGUNTA: Você diria que seu voto para Governador(a) é definitivo ou pode mudar até o dia da eleição?

Respostas	Mesorregiões do	
	Centro Ocidental Paranaense - 10	Sudoeste Paranaense - 10
Posso Mudar	46.81%	60.53%
É definitivo	53.19%	34.21%
Não Sabe/NR	---	5.26%
Total de Amostra (%)	100.00%	100.00%
Base	47	76